


COD	DENUMIRE INDICATORI	SOLD LA INCEPUTUL PERIOADEI	SOLD LA SFARSITUL PERIOADEI
01003	1.Active fixe necorporale (ct.2030000+2050000+2060000+		
01003	2080100+2080200+2330000-2800300-2800500-2800800-		
01003	2900400-2900500-2900800-2930100*)	37.885	37.885
01004	2.Instalatii tehnice, mijloace de transport, animale, plantatii, mobilier,		
01004	aparatura birotica si alte active corporale (ct.2130100+2130200+		
01004	2130300+2130400+2140000+2310000-2810300-2810400-		
01004	2910300-2910400-2930200*)	700.018	738.176
01005	3.Terenuri si cladiri (ct.2110100+2110200+2120000+2310000-		
01005	2810100-2810200-2910100-2910200-2930200)	35.440.784	37.465.534
01015	7.TOTAL ACTIVE NECURENTE (rd.03+04+05+06+07+09)	36.178.687	38.241.595
01019	1.Stocuri (ct.3010000+3020100+3020200+3020300+3020400+		
01019	3020500+3020600+3020700+3020800+3020900+3030100+3030200+		
01019	3040100+3040200+3050100+3050200+3070000+3090000+3310000+		
01019	3320000+3410000+3450000+3460000+3470000+3490000+3510100+		
01019	3510200+ 3540100+3540500+ 3540600+3560000+3570000+3580000+		
01019	3590000+3610000+3710000+3810000+/-3480000+/-3780000-		
01019	3910000-3920100+3920200-3930000-3940100-3940500-3940600-		
01019	3950100-3950200-3950300-3950400-3950600-3950700-3950800-		
01019	3960000-3970000-3980000)	325.379	333.555
01023	Creante bugetare (ct.4310100**+4310200**+4310300**+4310400**+		
01023	4310500**+4310700**+4370100**+4370200**+4370300**+4420400+		
01023	4420800**+4440000**+4460000**+4480200+4610102+4630000+		
01023	4640000+4650100+4650200+4660401+4660402+4660500+		
01023	4660900+4810101**+4810102**+4810103**+4810900**+4820000**		
01023	-4970000), din care:	666.392	679.921
01024	Creantele bugetului general consolidat (ct.4630000+4640000+4650100+		
01024	4650200+4660401+4660402+4660500+4660900-4970000)	666.392	679.921
01025	Creante din operatiuni cu fonduri externe nerambursabile si fonduri de		
01025	la buget (ct.4500100+4500300+4500501+4500502+4500503+4500504+		
01025	4500505+4500700+4510100+4510300+4510500+4530100+4540100+		
01025	4540301+4540302+4540501+4540502+4540503+4540504+4550100+		
01025	4550301+4550302+4550303+4560100+4560303+4560309+4570100+		
01025	4570201+4570202+4570203+4570205+4570206+4570209+4570301+		
01025	4570302+4570309+4580100+4580301+4580302+4610103+4730103**+		
01025	4740000+4760000), din care:	570.567	
01027	Imprumuturi pe termen scurt acordate (ct.2670101+2670102+2670103+		
01027	2670104+2670105+2670108+2670601+2670602+2670603+2670604+		
01027	2670605+2670609+4680101+4680102+4680103+4680104+4680105+		
01027	4680106+4680107+4680108+4680109+4690103+4690105+4690106+		
01027	4690108+4690109)		2.875.000
01030	Total creante curente (rd.21+23+25+27)	1.236.959	3.554.921
01033	Conturi la trezorerie, casa in lei.		
01033	(ct.5100000+5120101+5120501+5130101+		
01033	5130301+5130302+5140101+5140301+5140302+5150101+5150103+5150		
01033	301		
01033	+5150500+5150600+5160101+5160301+5160302+5170101+5170301+51		
01033	70302		
01033	+5200100+5210100+5210300+5230000+5250101+5250102+5250301+52		
01033	50302		

COD	DENUMIRE INDICATORI	SOLD LA INCEPUTUL PERIOADEI	SOLD LA SFARSITUL PERIOADEI
01003	1.Active fixe necorporale (ct.2030000+2050000+2060000+		
01003	2080100+2080200+2330000-2800300-2800500-2800800-		
01003	2900400-2900500-2900800-2930100*)	37.885	37.885
01004	2.Instalatii tehnice, mijloace de transport, animale, plantatii, mobilier,		
01004	aparatura birotica si alte active corporale (ct.2130100+2130200+		
01004	2130300+2130400+2140000+2310000-2810300-2810400-		
01004	2910300-2910400-2930200*)	700.018	738.176
01005	3.Terenuri si cladiri (ct.2110100+2110200+2120000+2310000-		
01005	2810100-2810200-2910100-2910200-2930200)	35.440.784	37.465.534
01015	7.TOTAL ACTIVE NECURENTE (rd.03+04+05+06+07+09)	36.178.687	38.241.595
01019	1.Stocuri (ct.3010000+3020100+3020200+3020300+3020400+		
01019	3020500+3020600+3020700+3020800+3020900+3030100+3030200+		
01019	3040100+3040200+3050100+3050200+3070000+3090000+3310000+		
01019	3320000+3410000+3450000+3460000+3470000+3490000+3510100+		
01019	3510200+ 3540100+3540500+ 3540600+3560000+3570000+3580000+		
01019	3590000+3610000+3710000+3810000+/-3480000+/-3780000-		
01019	3910000-3920100+3920200-3930000-3940100-3940500-3940600-		
01019	3950100-3950200-3950300-3950400-3950600-3950700-3950800-		
01019	3960000-3970000-3980000)	325.379	333.555
01023	Creante bugetare (ct.4310100**+4310200**+4310300**+4310400**+		
01023	4310500**+4310700**+4370100**+4370200**+4370300**+4420400+		
01023	4420800**+4440000**+4460000**+4480200+4610102+4630000+		
01023	4640000+4650100+4650200+4660401+4660402+4660500+		
01023	4660900+4810101**+4810102**+4810103**+4810900**+4820000**		
01023	-4970000), din care:	666.392	679.921
01024	Creantele bugetului general consolidat (ct.4630000+4640000+4650100+		
01024	4650200+4660401+4660402+4660500+4660900-4970000)	666.392	679.921
01025	Creante din operatiuni cu fonduri externe nerambursabile si fonduri de		
01025	la buget (ct.4500100+4500300+4500501+4500502+4500503+4500504+		
01025	4500505+4500700+4510100+4510300+4510500+4530100+4540100+		
01025	4540301+4540302+4540501+4540502+4540503+4540504+4550100+		
01025	4550301+4550302+4550303+4560100+4560303+4560309+4570100+		
01025	4570201+4570202+4570203+4570205+4570206+4570209+4570301+		
01025	4570302+4570309+4580100+4580301+4580302+4610103+4730103**+		
01025	4740000+4760000), din care:	570.567	
01027	Imprumuturi pe termen scurt acordate (ct.2670101+2670102+2670103+		
01027	2670104+2670105+2670108+2670601+2670602+2670603+2670604+		
01027	2670605+2670609+4680101+4680102+4680103+4680104+4680105+		
01027	4680106+4680107+4680108+4680109+4690103+4690105+4690106+		
01027	4690108+4690109)		2.875.000
01030	Total creante curente (rd.21+23+25+27)	1.236.959	3.554.921
01033	Conturi la trezorerie, casa in lei.		
01033	(ct.5100000+5120101+5120501+5130101+		
01033	5130301+5130302+5140101+5140301+5140302+5150101+5150103+5150		
01033	301		
01033	+5150500+5150600+5160101+5160301+5160302+5170101+5170301+51		
01033	70302		
01033	+5200100+5210100+5210300+5230000+5250101+5250102+5250301+52		
01033	50302		

COD	DENUMIRE INDICATORI	SOLD LA INCEPUTUL PERIOADEI	SOLD LA SFARSITUL PERIOADEI
01033	+5250400+5260000+5270000+5280000+5290101+5290201+5290301+5290400		
01033	+5290901+5310101+5500101+5520000+5550101+5550400+5570101+5580101		
01033	+5580201+5590101+5600101+5600300+5600401+5610100+5610300+5620101		
01033	+5620300+5620401+5710100+5710300+5710400+5740101+5740102+5740301		
01033	+5740302+5740400+5750100+5750300+5750400-7700000)	3.434.467	1.213.058
01035	Conturi la institutii de credit, BNR, casa in valuta (ct.5110101+5110102+5120102+5120402+5120502+5130102+5130202+5140102+5140202+5150102+5150202+5150302+5160102+5160202+5170102+5170202+5290102+5290202+5290302+5290902+5310402+5410102+5410202+5500102+5550102+5550202+5570202+5580102+5580202+5580302+5580303+5590102+5590202+5600102+5600103+5600402+5620102+5620103+5620402)	380	380
01040	Total disponibilitati si alte valori (rd.33+33.1+35+35.1)	3.434.847	1.213.438
01045	7.TOTAL ACTIVE CURENTE (rd.19+30+31+40+41+41.1+42)	4.997.185	5.101.914
01046	8.TOTAL ACTIVE (rd.15+45)	41.175.872	43.343.509
01055	3.Provizioane (ct.1510201+1510202+1510203+1510204+1510208)	179.000	
01058	TOTAL DATORII NECURENTE (rd.52+54+55)	179.000	
01060	1.Datorii comerciale, avansuri si alte decontari (ct.2690100+4010100+4030100+4040100+4050100+4080000+4190000+4620101+4620109+4730109+4810101+4810102+4810103+4810200+4810300+4810900+4820000+4830000+4890000+5090000+5120800), din care:	1.560.085	8.232
01061	Datorii comerciale si avansuri (ct.4010100+4030100+4040100+4050100+4080000+4190000+4620101), din care:	1.554.238	8.232
01062	2.Datorii catre bugete (ct.4310100+4310200+4310300+4310400+4310500+4310700+4370100+4370200+4370300+4400000+4410000+4420300+4420800+4440000+4460000+4480100+4550501+4550502+4550503+4620109+4670100+4670200+4670300+4670400+4670500+4670900+4730109+4810900+4820000),din care:	52.556	45.556
010631	Contributii sociale (ct.4310100+4310200+4310300+4310400+4310500+4310700+4370100+4370200+4370300)	36.992	27.804
01065	3.Datorii din operatiuni cu Fonduri externe nerambursabile si fonduri de la buget,alte datorii catre alte organisme internationale (ct.4500200+4500400+4500600+4510200+4510401+4540402+4540409+4510601+4510602+4510603+4510605+4510606+4510609+4520100+4520200+4530200+4540200+4540401+4540402+4540601+4540602+4540603+4550200+4550401+4550402+4550403+4550404+4560400+4580401+4580402+4580501+4580502+4590000+4620103+4730103+4760000)	3.100.000	3.100.000
01070	4.Imprumuturi pe termen scurt-sume ce urmeaza a fi platite intr-o perioada de pana la un an (ct.5180601+5180603+5180604+5180605+5180606+5180608+5180609+5180800+5190101+5190102+5190103+5190104+5190105+5190106+5190107+5190108+5190109+5190110+5190180+5190190)		2.875.000
01072	6.Salariile angajatilor (ct.4210000+4230000+4260000+4270100+4270300+4280101)	99.599	106.072
01078	10.TOTAL DATORII CURENTE (rd.60+62+65+70+71+72+73+74+75)	4.812.240	6.134.860
01079	11.TOTAL DATORII (rd.58+78)	4.991.240	6.134.860
01080	12.ACTIVE NETE = TOTAL ACTIVE - TOTAL DATORII =		

COD	DENUMIRE INDICATORI	SOLD LA INCEPUTUL PERIOADEI	SOLD LA SFARSITUL PERIOADEI
	CAPITALURI		
01080	PROPRII (rd.80=rd.46-79=rd.90)	36.184.632	37.208.649
01084	1.Rezerve, fonduri (ct.1000000+1010000+1020101+1020102+1030000+		
01084	1040101+1040102+1050100+1050200+1050300+1050400+1050500+		
01084	1060000+1320000+1330000+1390100)	27.411.572	26.069.963
01085	2.Rezultatul reportat (ct.1170000-sold creditor)	1.635.045	8.789.736
01087	4.Rezultatul patrimonial al exercitiului (ct.1210000-sold creditor)	7.138.015	2.348.950
01090	6.TOTAL CAPITALURI PROPRII (rd.84+85-86+87-88)	36.184.632	37.208.649

Conducatorul institutiei


Conducatorul compartimentului
financiar-contabil


CONTUL DE REZULTAT PATRIMONIAL

30/09/2015

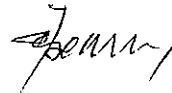
pag.: 1 - lei -

COD	DENUMIRE INDICATORI	An precedent	An curent
02002	1.Venituri din impozite, taxe, contributii de asigurari si alte venituri ale bugetelor		
02002	(ct.7300100+7300200+7310100+7310200+7320100+7330000+7340000+7350100		
	+		
02002	7350200+7350300+7350400+7350500+7350600+7360100+7390000+7450100+		
02002	7450200+7450300+7450400+7450500+7450900+7460100+7460200+7460300+		
02002	7460900)	3.549.434	3.530.690
02004	3.Finantari, subventii, transferuri, alocatii bugetare cu destinatie speciala		
02004	(ct.7510500+7710000+7720100+7720200+7740100+7740200+7750000+		
02004	7760000+7780000+7790101+7790109)	15.302	1.819.534
02005	4.Alte venituri operationale (ct.7140000+7180000+7500000++7510300+7510400+		
02005	7810200+7810300+7810401+7810402+7770000)	422.925	376.419
02006	TOTAL VENITURI OPERATIONALE (rd.02+03+04+05)	3.987.661	5.726.643
02003	1.Salarii si contributiile sociale aferente angajatilor		
	(ct.6410000+6420000+6450100+		
02008	6450200+6450300+6450400+6450500+6450600+6450800+6460000+6470000)	1.709.375	1.867.429
02009	2.Subventii si transferuri (ct.6700000+6710000+6720000+6730000+6740000+		
02009	6750000+6760000+6770000+6780000+6790000)	161.856	182.156
02010	3.Stocuri, consumabile, lucrari si servicii executate de terti (ct.6010000+6020100+		
02010	6020200+6020300+6020400+6020500+6020600+6020700+6020800+6020900+		
02010	6030000+6060000+6070000+6080000+6090000+6100000+6110000+6120000+		
02010	6130000+6140000+6220000+6230000+6240100+6240200+6260000+6270000+		
02010	6280000+6290100)	1.096.389	933.123
02011	4.Cheltuieli de capital, amortizari si provizioane (ct.6290200+6810100+		
02011	6810200+6810300+6810401+6810402+6820101+6820109+		
02011	6820200+6890100+6890200)		398.816
02013	TOTAL CHELTUIELI OPERATIONALE (rd.08+09+10+11+12)	2.967.620	3.381.524
02015	- EXCEDENT (rd.06-rd.13)	1.020.041	2.345.119
02023	- EXCEDENT (rd.15+20-16-21)	1.020.041	2.345.119
02025	VIII. VENITURI EXTRAORDINARE (ct.7910000)	4.230	7.417
02023	- EXCEDENT (rd.25-rd.26)	4.230	7.417
02031	- EXCEDENT (rd.23+28-24-29)	1.024.271	2.352.536

Conducatorul institutiei



Conducatorul compartimentului
financiar- contabil



Capi- tol	Sub- capi- tol	Pa- ra- graf	Gru- pa / Titlu	Ali- ne- at	Denumire indicator	Prevederi anuale aprobrate la finele perioadei de raportare	Prevederi bugetare trimestriale cumulate	Drepturi constatate			Incasari realizate	Sfingeri pe alte cai decat incasari	Drepturi constatate de incasat
								Total, din care:	din anii precedenti	din anul curent			
A					B	1	2	3=4+5	4	5	6	7	8=3-6-7
0702	01				fizice	45.500	37.000	70.917	34.125	36.792	33.035		37.882
	02				Impozit si taxa pe teren de la persoane juridice	6.000	5.000	6.911	2.394	4.517	3.705		3.206
	03				Impozitul pe terenul extravilan	423.000	351.000	571.461	242.948	328.513	308.111		263.350
	03				Taxe judiciare de timbru si alte taxe de timbru			3.128		3.128	3.128		
1000	02				A4 IMPOZITE SI TAXE PE BUNURI SI SERVICII	3.138.000	2.561.500	2.637.982	74.344	2.563.638	2.554.749		83.233
1102	02				SUME DEFALCATE DIN TVA	3.019.000	2.464.000	2.463.440		2.463.440	2.463.440		
					Sume defalcate din taxa pe valoarea adaugata pentru finantarea cheltui- lilor descentralizate la nivelul comunelor,oraselor, municipiilor, sectoarelor si Municipiului Bucuresti	2.314.000	1.865.000	1.864.440		1.864.440	1.864.440		
	06				Sume defalcate din taxa pe valoarea adaugata pentru echilibrarea bugetelor locale	705.000	599.000	599.000		599.000	599.000		
1602					TAXE PE UTILIZAREA BUNURILOR, AUTORIZAREA UTILIZARI BUNURILOR SAU PE DESFASURAREA DE ACTIVITATI	119.000	97.500	174.542	74.344	100.198	91.309		83.233
	02				Impozit pe mijloacele de transport	118.000	96.750	172.337	74.344	97.993	89.104		83.233
	01				Impozit pe mijloacele de transport deținute de persoane fizice*)	94.500	78.000	112.568	35.380	77.188	69.499		43.069
	01				Impozit pe mijloacele de transport deținute persoane de juridice*)	23.500	18.750	59.769	38.964	20.805	19.605		40.164
	02				Taxe si tarife pentru eliberarea de licente si autorizatii de functionare	1.000	750	2.205		2.205	2.205		

Capi- tol	Sub- capi- tol	Pa- ra- graf	A- ti- col	Al- ne- at	Denumire indicator	Prevederi anuale aprobate la finele de rapoarte		Prevederi bugetare trimestriale cumulate	Drepturi constatate			Incasari realizate	Singeri pe alte cai decat incasari	Drepturi constatate de incasat
						1	2		Total, din care:	4 din anii precedenti	5 din anul curent			
A					B	1	2	3=4+5	4	5	6	7	8=3-6-7	
1800	02				A6. ALTE IMPOZITE SI TAXE FISCALE	62.000	46.500	115.231	85.737	29.494	29.494		85.737	
1802					ALTE IMPOZITE SI TAXE FISCALE	62.000	46.500	115.231	85.737	29.494	29.494		85.737	
	50				Alte impozite si taxe	62.000	46.500	115.231	85.737	29.494	29.494		85.737	
2900	02				C. VENITURI NEFISCALE	284.000	213.000	234.421	132.702	101.719	133.799		100.622	
3000					C1. VENITURI DIN PROPRIETATE	214.000	160.500	87.142		87.142	87.142		87.142	
3002					VENITURI DIN PROPRIETATE	214.000	160.500	87.142		87.142	87.142		87.142	
	05				Venituri din concesiuni si inchirieri	214.000	160.500	87.142		87.142	87.142		87.142	
	30				Alte venituri din concesiuni si									
	30				inchirieri de catre institutiile publice	214.000	160.500	87.142		87.142	87.142		87.142	
3300	02				C2. VANZARI DE BUNURI SI SERVICII	70.000	52.500	147.279	132.702	14.577	46.657		160.622	
3502					AMENZI, PENALITATI SI CONFISCARI	40.000	30.000	132.702	132.702		32.080		100.622	
	01				Venituri din amenzi si alte sanctiuni									
	02				aplicate potrivit dispozitiilor legale	40.000	30.000	132.702	132.702		32.080		100.622	
	02				Venituri din amenzi si alte sanctiuni									
	02				aplicate de catre alte institutii de									
					specialitate	40.000	30.000	132.702	132.702		32.080		100.622	
3602					DIVERSE VENITURI	30.000	22.500	14.577		14.577	14.577			
	50				Alte venituri	30.000	22.500	14.577		14.577	14.577			
3702	03				Varsaminte din sectiunea de functionare									
					pentru finantarea sectiunii de dezvoltare									
					la bugetul local (cu semnul minus)	-400.000	-400.000							
	04				Varsaminte din sectiunea de functionare	400.000	400.000							
3900	02				II. VENITURI DIN CAPITAL			7.417		7.417	7.417		7.417	
3902					VENITURI DIN VALORIFICAREA UNOR BUNURI			7.417		7.417	7.417		7.417	
	01				Venituri din valorificarea unor bunuri			7.417		7.417	7.417		7.417	
					ale institutiilor publice			7.417		7.417	7.417		7.417	


Capi- tol	Sub- capi- tol	Pa- ra- graf	Gru- pa / Titlu	Al- ne- at	Denumire indicator	Prevederi		Prevederi bugetare trimestriale cumulate	Drepturi constatate				Stingeri pe alte cai decat incasari	Drepturi constatate de incasat
						1	2		Total, din care:	din anii precedenti	din anul curent	6		
A					B	1	2	3=4+5	4	5	6	7	8=3-6-7	
4000	02				III OPERATIUNI FINANCIARE									
4002					INCASARI DIN RAMBURSAREA			2.875.000		2.875.000	2.875.000		2.875.000	
	14				IMPRUMUTURILOR ACORDATE			2.875.000		2.875.000	2.875.000		2.875.000	
					Sume din excedentul bugetului local utilizate pentru finantarea cheltuielilor sectiunii de dezvoltare			2.875.000		2.875.000	2.875.000		2.875.000	
4100	02				IV. SUBVENTII	955.000	942.500	1.043.520	570.567	472.953	1.043.520		1.043.520	
4200					SUBVENTII DE LA ALTE NIVELE ALE									
					ADMINISTRATIEI PUBLICE	955.000	942.500	1.043.520	570.567	472.953	1.043.520		1.043.520	
4202					SUBVENTII DE LA BUGETUL DE STAT	955.000	942.500	1.043.520	570.567	472.953	1.043.520		1.043.520	
	20				Subventii de la bugetul de stat catre bugetele locale necesare sustinerii derularii proiectelor finantate din fonduri externe nerambursabile(FEN)									
					postaderare	905.000	905.000	973.480	570.567	402.913	973.480		973.480	
	29				Finantarea lucrarilor de cadastru imobiliar									
	34				Subventii pentru acordarea ajutorului pentru incalzirea locuintei cu lemne, carbuni, combustibili petrolieri	30.000	22.500	57.000		57.000	57.000		57.000	
	41				Subventii de la bugetul de stat pentru finantarea sanatatii	20.000	15.000	13.040		13.040	13.040		13.040	
4502					SUME PRIMITE DE LA UE/ALTI DONATORI IN CONTUL PLATILOR EFECTUATE SI PREFINANATARI	3.370.000	3.370.000	1.346.581		1.346.581	1.346.581		1.346.581	
	04				Fondul European Agricol de Dezvoltare									

Capi- tol	Sub- capi- tol	Pa- ra- graf	Gru- pa / Titlu	Al- ne- at	Denumire indicator	Prevederi anuale aprobate la finele perioadei de raportare	Prevederi bugetare trimestriale cumulate	Drepturi constatate			Incasari realizate	Singeri pe alte cai decat incasari	Pag. 5 - lei- Drepturi constatate de incasat
								Total, din care:	din anii precedenti	din anul curent			
					B	1	2	3=4+5	4	5	6	7	8=3-6-7
4502					Rurala	3.370.000	3.370.000	1.346.581		1.346.581	1.346.581		
	01				Sume primite in contul platilor								
	01				efectuate in anul curent	3.370.000	3.370.000	1.346.581		1.346.581	1.346.581		

Conducatorul institutiei,



Conducatorul compartimentului
financiar-contabil




TOTAL JUDET

CONTUL DE EXECUTIE AL BUGETULUI LOCAL - CHELTUIELI
30/09/2015

Capi- toi	Sub- capi- toi	Pa- ra- gra- ful	Ar- ti- col	Ali- ne- at	Denumire indicator	Credite de angajament	Credite bugetare		Angajamente bugetare	Angajamente legale	Plati efectuate	Angajamente legale de platit	Cheltuieli efective
							anuale aprobat la finele perioadei de raportare	trimestriale cumulate					
A					B	1	2	3	4	5	6	7=5-6	8
5002					TOTAL CHELTUIELI		12.684.000	11.781.440	8.848.020	8.848.020	8.234.695	613.325	3.381.524
5100	02				Partea I-a SERVICII PUBLICE GENERALE		1.223.980	962.870	845.298	845.298	733.813	111.485	729.177
5102					AUTORITATI PUBLICE SI ACTIUNI EXTERNE		1.223.980	962.870	845.298	845.298	733.813	111.485	729.177
	01				Autoritati executive si legislative		1.223.980	962.870	845.298	845.298	733.813	111.485	729.177
					Autoritati executive		1.223.980	962.870	845.298	845.298	733.813	111.485	729.177
6000	02				Partea II-a APARARE, ORDINE PUBLICA SI SIGURANTA NATIONALA		20.000	15.000	5.570	5.570	5.570		5.570
6102					ORDINE PUBLICA SI SIGURANTA NATIONALA		20.000	15.000	5.570	5.570	5.570		5.570
	05				Protectie civila si protectia contra incendiilor (protectie civila nonmilitara)		20.000	15.000	5.570	5.570	5.570		5.570
6500	02				Partea III-a CHELTUIELI SOCIAL-CULTURALE		3.752.600	3.252.400	3.016.840	3.016.840	2.515.000	501.840	2.143.171
6502					INVATAMANT		1.997.000	1.633.000	1.893.949	1.893.949	1.590.443	303.506	1.690.442
	03				Invatamant prescolar si primar		983.990	789.700	914.784	914.784	760.174	154.610	897.712
					Invatamant prescolar		458.230	372.570	431.642	431.642	361.935	69.707	493.717
	01				Invatamant primar		525.760	417.130	483.142	483.142	398.239	84.903	403.995
	02				Invatamant secundar		1.013.010	843.300	979.165	979.165	830.269	148.896	792.730
	04				Invatamant secundar inferior		1.013.010	843.300	979.165	979.165	830.269	148.896	792.730
6602					SANATATE		20.000	15.010	20.000	20.000	13.187	6.813	13.566
	08				Servicii de sanatate publica		20.000	15.010	20.000	20.000	13.187	6.813	13.566
6702					CULTURA, RECREERE SI RELIGIE		672.200	631.240	381.304	381.304	375.145	6.159	83.411
	03				Servicii culturale		657.200	619.990	373.804	373.804	367.645	6.159	75.911
	02				Biblioteci publice comunale, orasenesi, municipale		28.000	21.540	22.670	22.670	16.511	6.159	16.704
	02				Camine culturale		629.200	598.450	351.134	351.134	351.134		59.207
	07				Servicii recreative si sportive		15.000	11.250	7.500	7.500	7.500		7.500

Capi- tol	Sub- capi- tol	Pa- ra- graf	Gr- pa / Titlu	Al- ne- at	Denumire indicator	Credite de angajament	Credite bugetare		Angajamente bugetare	Angajamente legale	Plati efectuate	Angajamente legale de platit	Cheltuieli efective
							anuale aprobrate la finele perioadei de raportare	trimestriale cumulate					
A					B	I	2	3	4	5	6	7=5-6	8
6702		01			Sport		15.000	11.250	7.500	7.500	7.500	7.500	7.500
6802					ASIGURARI SI ASISTENTA SOCIALA		1.063.400	973.150	721.587	721.587	536.225	185.362	355.752
	04				Asistenta acordata persoanelor in varsta		532.400	527.400	190.587	190.587	190.587		5.614
	05				Asistenta sociala in caz de boli si invaliditati		487.000	412.750	487.000	487.000	345.638	141.362	350.138
	15				Asistenta sociala in caz de invaliditate		487.000	412.750	487.000	487.000	345.638	141.362	350.138
					Prevenirea excluderii sociale		44.000	33.000	44.000	44.000	44.000	44.000	44.000
		01			Ajutor social		44.000	33.000	44.000	44.000	44.000	44.000	44.000
7000	02				Partea IV-a SERVICII SI DEZVOLTARE PUBLICA, LOCUINTE, MEDIU SI APE		2.334.320	2.284.320	1.509.827	1.509.827	1.509.827		302.146
7002					LOCUINTE, SERVICII SI DEZVOLTARE PUBLICA		310.500	268.000	135.222	135.222	135.222		98.158
	05				Alimentare cu apa si amenajari hidrotehnice		70.500	70.500					
		01			Alimentare cu apa		70.500	70.500					
	06				Iluminat public si electrificari		240.000	197.500	135.222	135.222	135.222		98.158
7402					PROTECTIA MEDIULUI		2.023.820	2.016.320	1.374.605	1.374.605	1.374.605		203.988
	05				Salubritate si gestiunea deseurilor								203.988
	02				Colectarea, tratarea si distrugerea deseurilor								203.988
	06				Canalizarea si tratarea apelor reziduale		2.023.820	2.016.320	1.374.605	1.374.605	1.374.605		203.988
8000	02				Partea V-a ACTIUNI ECONOMICE		5.353.100	5.266.850	3.470.485	3.470.485	3.470.485		201.460
8002					ACTIUNI GENERALE ECONOMICE, SIDE MUNCA								203.988
	01				Actiuni generale economice si comerciale		40.000	30.000	14.410	14.410	14.410		14.410
	30				Alte cheltuieli pentru actiuni generale economice si comerciale		40.000	30.000	14.410	14.410	14.410		14.410
8302					AGRICULTURA, SILVICULTURA,		40.000	30.000	14.410	14.410	14.410		14.410

Capi- tol	Sub- capi- tol	Pa- ra- graf	Gru- pa / Titlu	Al- ne- at	Denumire indicator	Credite de angajament	Credite bugetare		Angajamente bugetare	Angajamente legale	Plati efectuate	Angajamente legale de platit	Cheltuieli efective
							anuale aprobat la finele perioadei de raportare	trimestriale cumulate					
A					B	1	2	3	4	5	6	7-5-6	8
8302					SI VANATOARE		55.000	41.250	20.425	20.425	20.425		20.425
	03				Agricultura		55.000	41.250	20.425	20.425	20.425		20.425
		30			Alte cheltuieli in domeniul agriculturii		55.000	41.250	20.425	20.425	20.425		20.425
8402					TRANSPORTURI		5.258.100	5.195.600	3.435.650	3.435.650	3.435.650		166.625
	03				Transport rutier		5.258.100	5.195.600	3.435.650	3.435.650	3.435.650		166.625
		01			Drumuri si poduri		4.690.900	4.628.400	2.941.534	2.941.534	2.941.534		166.625
		03			Strazi		567.200	567.200	494.116	494.116	494.116		166.625